

GRAMEEN CARSO, S. A. DE C.V.

SOFOM, E.R. Y SUBSIDIARIAS
AV. PASEO DE LAS PALMAS No. 750, COL. LOMAS DE CHAPULTEPEC III SECCION, DELEGACION MIGUEL HIDALGO, C.P. 11000, CIUDAD DE MEXICO

BALANCE GENERAL AL 31 DE DICIEMBRE DE 2021

(CIFRAS EN MILLONES DE PESOS)

ACTIVO	14	PASIVO Y CAPITAL		
DISPONIBILIDADES		PASIVOS BURSÁTILES		
CUENTAS DE MARGEN		PRÉSTAMOS BANCARIOS Y DE OTROS ORGANISMOS		
INVERSIONES EN VALORES		DE CORTO PLAZO	242	
TÍTULOS PARA NEGOCIAR		DE LARGO PLAZO		242
TÍTULOS DISPONIBLES PARA LA VENTA		COLATERALES VENDIDOS		
TÍTULOS CONSERVADOS A VENCIMIENTO		REPORTOS (SALDO ACREEDOR)		
DEUDORES POR REPORTO (SALDO DEUDOR)	1	DERIVADOS		
DERIVADOS		OTROS COLATERALES VENDIDOS		
CON FINES DE NEGOCIACIÓN		DERIVADOS		
CON FINES DE COBERTURA		CON FINES DE NEGOCIACIÓN		
AJUSTE DE VALUACIÓN POR COBERTURA DE ACTIVOS FINANCIEROS		CON FINES DE COBERTURA		
CARTERA DE CREDITO VIGENTE		AJUSTES DE VALUACIÓN POR COBERTURA DE PASIVOS FINANCIEROS		
CREDITOS COMERCIAL		OBLIGACIONES EN OPERACIONES DE BURSATILIZACION		
ACTIVIDAD EMPRESARIAL O COMERCIAL		OTRAS CUENTAS POR PAGAR		
ENTIDADES FINANCIERAS		IMPUESTOS A LA UTILIDAD POR PAGAR		
ENTIDADES GUBERNAMENTALES		PARTICIPACIÓN DE LOS TRABAJADORES EN LAS UTILIDADES POR PAGAR		
CREDITOS DE CONSUMO	260	APORTACIONES PARA FUTUROS AUMENTOS DE CAPITAL PENDIENTES DE		
CREDITOS A LA VIVIENDA		FORMALIZAR EN ASAMBLEA DE ACCIONISTAS		
MEDIA RESIDENCIAL		ACREEDORES POR LIQUIDACIÓN DE OPERACIONES		
DE INTERES SOCIAL		ACREEDORES POR CUENTA DE MARGEN		
REMODELACIÓN O MEJORAMIENTO CON GARANTÍA OTORGADA		ACREEDORES POR COLATERALES RECIBIDOS EN EFECTIVO		
POR LA BANCA DESARROLLO O FIDEICOMISO PÚBLICO		ACREEDORES DIVERSOS Y OTRAS CUENTAS POR PAGAR	11	11
TOTAL DE CARTERA DE CRÉDITO VIGENTE	260	OBLIGACIONES SUBORDINADAS EN CIRCULACIÓN		
CARTERA DE CREDITO VENCIDA		IMPUESTO Y PTU DIFERIDOS (NETO)		
CREDITOS COMERCIAL		CRÉDITOS DIFERIDOS Y COBROS ANTICIPADOS		
ACTIVIDAD EMPRESARIAL O COMERCIAL		TOTAL PASIVO	253	253
ENTIDADES FINANCIERAS				
ENTIDADES GUBERNAMENTALES				
CREDITOS DE CONSUMO	24	CAPITAL CONTABLE		
CREDITOS A LA VIVIENDA		CAPITAL CONTRIBUIDO		
MEDIA RESIDENCIAL		CAPITAL SOCIAL	55	
DE INTERES SOCIAL		APORTACIONES PARA FUTUROS AUMENTOS DE CAPITAL		
REMODELACIÓN O MEJORAMIENTO CON GARANTÍA OTORGADA		FORMALIZADAS EN ASAMBLEA DE ACCIONISTAS		
POR LA BANCA DESARROLLO O FIDEICOMISO PÚBLICO		PRIMA EN VENTA DE ACCIONES	67	
TOTAL CARTERA DE CREDITO VENCIDA	24	OBLIGACIONES SUBORDINADAS EN CIRCULACIÓN		122
CARTERA DE CREDITO (-) MENOS	284	CAPITAL GANADO		
ESTIMACIÓN PREVENTIVA PARA RIESGOS CREDITICIOS	(31)	RESERVA DE CAPITAL		
CARTERA DE CREDITO (NETO)	253	RESULTADO DE EJERCICIOS ANTERIORES	(51)	
DERECHOS DE COBRO ADQUIRIDOS (-) MENOS:		RESULTADO POR VALUACIÓN DE TÍTULOS DISPONIBLES PARA LA VENTA		
ESTIMACION POR IRRECUPERABILIDAD O DIFICIL COBRO		RESULTADO POR VALUACIÓN DE INSTRUMENTOS DE COBERTURA		
DERECHOS DE COBRO (NETO)		DE FLUJOS DE EFECTIVO		
TOTAL DE CARTERA DE CREDITO (NETO)	253	EFFECTO ACUMULADO POR CONVERSION		
BENEFICIOS POR RECIBIR EN OPERACIONES DE BURSATILIZACION		RESULTADO POR TENENCIA DE ACTIVOS NO MONETARIOS		
OTRAS CUENTAS POR COBRAR (NETO)	16	RESULTADO NETO	3	(48)
BIENES ADJUDICADOS (NETO)		PARTICIPACION NO CONTROLADORA		
PROPIEDADES MOBILIARIO Y EQUIPO (NETO)	3	TOTAL CAPITAL CONTABLE	74	
INVERSIONES PERMANENTES		TOTAL DE PASIVO Y CAPITAL CONTABLE	327	327
ACTIVOS DE LARGA DURACIÓN DISPONIBLES PARA LA VENTA				
IMPUESTOS Y PTU DIFERIDOS (NETO)	40			
OTROS ACTIVOS				
CARGOS DIFERIDOS, PAGOS ANTICIPADOS E INTANGIBLES				
OTRAS ACTIVOS, A CORTO Y LARGO PLAZO				
TOTAL ACTIVO	327			

CUENTAS DE ORDEN

AVALES OTORGADOS
ACTIVOS Y PASIVOS CONTINGENTES
COMPROMISOS CREDITICIOS
BIENES EN FIDEICOMISOS
BIENES EN ADMINISTRACIÓN
COLATERALES RECIBIDOS POR LA ENTIDAD
COLATERALES RECIBIDOS Y VENDIDOS POR LA ENTIDAD
INTERESES DEVENGADOS NO COBRADOS DERIVADOS DE CARTERA VENCIDA
RENTAS DEVENGADAS NO COBRADAS DERIVADAS DE OPERACIONES DE ARRENDAMIENTO OPERATIVO
OTRAS CUENTAS DE REGISTRO

283

283

El saldo histórico del capital social al 31 de Diciembre de 2021 es de \$ 55 millones de pesos

"EL PRESENTE BALANCE GENERAL, SE FORMULO DE CONFORMIDAD CON LOS CRITERIOS DE CONTABILIDAD PARA LAS INSTITUCIONES DE CRÉDITO, EMITIDOS POR LA COMISIÓN NACIONAL BANCARIA Y DE VALORES, CON FUNDAMENTO EN LO DISPUESTO POR LOS ARTÍCULOS 99, 101 Y 102 DE LA LEY INSTITUCIONES DE CRÉDITO, DE OBSERVANCIA GENERAL Y OBLIGATORIA, APLICADO DE MANERA CONSISTENTE, ENCONTRÁNDOSE REFLEJADAS LAS OPERACIONES EFECTUADAS POR LA ENTIDAD HASTA LA FECHA ARRIBA MENCIONADA, LAS CUALES SE REALIZARON Y VALUARON CON APEGO A SANAS PRÁCTICAS BANCARIAS Y A LAS DISPOSICIONES LEGALES Y ADMINISTRATIVAS APLICABLES.

EL PRESENTE BALANCE GENERAL FUE APROBADO POR EL CONSEJO DE ADMINISTRACIÓN BAJO LAS RESPONSABILIDAD DE LOS DIRECTIVOS QUE LO SUSCRIBEN".


RUBÉN MORENO CASTILLO
DIRECTOR GENERAL

<http://www.grameencarso.com.mx/>


JOSE VALVERDE PÉREZ
CONTADOR GENERAL

<http://www.grameencarso.com.mx/GrameenReTr42021.pdf>


JUAN CARLOS RUIZ GARCÍA
CONTADOR FINANCIERO


SAUL ROMERO GALICIA
AUDITOR INTERNO

<http://www.cnbv.gob.mx>

GRAMEEN CARSO, S. A. DE C.V.

SOFOM, E. R. GRUPO FINANCIERO INBURSA

AV. PASEO DE LAS PALMAS No. 750, COL. LOMAS DE CHAPULTEPEC III SECCION, DELEGACIÓN MIGUEL HIDALGO, C.P. 11000, CIUDAD DE MÉXICO

ESTADO DE RESULTADOS


DEL 1º DE ENERO AL 31 DE DICIEMBRE DE 2021

(CIFRAS EN MILLONES DE PESOS)

INGRESOS POR INTERESES		76
GASTOS POR INTERESES		14
RESULTADO POR POSICIÓN MONETARIA NETO (MARGEN FINANCIERO)		
MARGEN FINANCIERO		62
ESTIMACIÓN PREVENTIVA PARA RIESGOS CREDITICIOS		42
MARGEN FINANCIERO AJUSTADO POR RIESGOS CREDITICIOS		20
COMISIONES Y TARIFAS COBRADAS		
COMISIONES Y TARIFAS PAGADAS	5	
RESULTADO POR INTERMEDIACIÓN		
OTROS INGRESOS (EGRESOS) DE LA OPERACIÓN		
GASTOS DE ADMINISTRACIÓN	25	(30)
RESULTADO DE LA OPERACIÓN		(10)
PARTICIPACIÓN EN EL RESULTADO DE SUBSIDIARIAS NO CONSOLIDADAS ASOCIADAS Y NEGOCIOS CONJUNTOS		
RESULTADO ANTES DE IMPUESTOS A LA UTILIDAD		(10)
IMPUESTOS A LA UTILIDAD CAUSADOS		
IMPUESTOS A LA UTILIDAD DIFERIDOS (NETOS)	13	(13)
RESULTADO ANTES DE OPERACIONES DISCONTINUADAS		3
OPERACIONES DISCONTINUADAS		
RESULTADO NETO		3


"EL PRESENTE ESTADO DE RESULTADOS, SE FORMULÓ DE CONFORMIDAD CON LOS CRITERIOS DE CONTABILIDAD PARA LAS INSTITUCIONES DE CRÉDITO, EMITIDOS POR LA COMISIÓN NACIONAL BANCARIA Y DE VALORES, CON FUNDAMENTO EN LO DISPUESTO POR LOS ARTÍCULOS 99, 101 Y 102 DE LA LEY INSTITUCIONES DE CRÉDITO, DE OBSERVANCIA GENERAL Y OBLIGATORIA, APLICADO DE MANERA CONSISTENTE, ENCONTRÁNDOSE REFLEJADOS TODOS LOS INGRESOS Y EGRESOS DERIVADOS DE LAS OPERACIONES EFECTUADAS POR LA ENTIDAD DURANTE LOS PERIODOS ARRIBA MENCIONADOS, LAS CUALES SE REALIZARON Y VALUARON CON APEGO A SANAS PRÁCTICAS BANCARIAS Y A LAS DISPOSICIONES LEGALES Y ADMINISTRATIVAS APLICABLES.

EL PRESENTE ESTADO DE RESULTADOS FUE APROBADO POR EL CONSEJO DE ADMINISTRACIÓN BAJO LA RESPONSABILIDAD DE LOS DIRECTIVOS QUE LO SUSCRIBEN."


RUBEN MORENO CASTILLO
DIRECTOR GENERAL


JOSE VALVERDE PEREZ
CONTADOR GENERAL


JUAN CARLOS RUIZ GARCIA
CONTRALOR FINANCIERO


SAUL ROMERO GALICIA
AUDITOR INTERNO

GRAMEEN CARSO, S. A. DE C.V.
SOFOM, E. R. Y SUBSIDIARIAS


AV. PASO DE LA PALMASTON, COL. LOMA DE CHALTEPEC, BT. SECCION DEL NITEL, HERRERA, C.F. 11000 CIUDAD DE MEXICO
 (CIFRAS EN MILLONES DE PESOS)

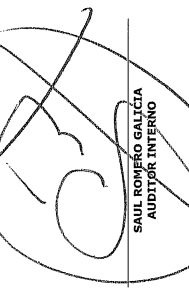
ESTADO DE VARIACIONES EN EL CAPITAL CONTABLE DEL 1º DE ENERO AL 31 DE DICIEMBRE DE 2021

CONCEPTO	CAPITAL CONTRIBUIDO				CAPITAL GANADO							PARTICIPACION CONTROLDORA	RESULTADO NETO	PARTICIPACION CONTROLDORA	TOTAL CAPITAL CONTABLE
	CAPITAL SOCIAL	RESERVAS DE CAPITAL	RESERVAS DE CAPITAL	RESERVAS DE CAPITAL	RENDICIONES POR BENEFICIOS OTORGADOS A LOS EMPLEADOS	RESULTADO POR VALUACION DE INSTRUMENTOS DE COBERTURA DE FLUJO DE EFECTIVO	RESULTADO POR VALUACION DE TITULOS DISPONIBLES PARA LA VENTA	RESULTADO POR VALUACION DE INSTRUMENTOS DE COBERTURA DE FLUJO DE EFECTIVO	RENDICIONES POR BENEFICIOS OTORGADOS A LOS EMPLEADOS						
SALDOS AL 31 DE DICIEMBRE DE 2020	55	-	67	(37)	-	-	-	-	-	-	-	14	-	-	71
MOVIMIENTOS INHERENTES A LAS DECISIONES DE LOS PROPIETARIOS															
- SUSCRIPCION DE ACCIONES															
- CAPITALIZACION DE UTILIDADES															
- CONSTITUCION DE RESERVAS															
- TRASPaso DEL RESULTADO NETO A RESULTADO DE EJERCICIOS ANTERIORES				(14)											
- PAGO DE DIVIDENDOS															
- OTRAS															
TOTAL DE MOVIMIENTOS INHERENTES A LAS DECISIONES DE LOS PROPIETARIOS				(14)											
MOVIMIENTOS INHERENTES AL RECONOCIMIENTO DE LA UTILIDAD INTEGRAL															
- RESULTADO NETO															
- RESULTADO POR VALUACION DE TITULOS DISPONIBLES PARA LA VENTA															
- RESULTADO POR VALUACION DE INSTRUMENTOS DE COBERTURA DE FLUJOS DE EFECTIVO															
- EFECTO ACUMULADO POR CONVERSION															
- REMEDICIONES POR BENEFICIOS DEFINIDOS A LOS EMPLEADOS															
- RESULTADO POR TENENCIA DE ACTIVOS NO MONETARIOS															
- OTROS															
TOTAL DE MOVIMIENTOS INHERENTES AL RECONOCIMIENTO DE LA UTILIDAD INTEGRAL															
SALDOS AL 31 DE DICIEMBRE DE 2021	55	-	67	(31)	-	-	-	-	-	-	-	3	-	-	74

EL PRESENTE ESTADO DE VARIACIONES EN EL CAPITAL CONTABLE SE FORMULO DE CONFORMIDAD CON LOS CRITERIOS DE CONTABILIDAD PARA LAS INSTITUCIONES DE CREDITO, EMITIDOS POR LA COMISION NACIONAL BANCARIA Y DE VALORES, CON FUNDAMENTO EN LOS ARTICULOS 88, 101 Y 102 DE LA LEY DE INSTITUCIONES DE CREDITO DE OBSERVANCIA GENERAL Y OBLIGATORIA, APLICADOS DE MANERA CONSISTENTE, ENCONTRÁNDOSE RELEVADOS TODOS LOS MOVIMIENTOS EN LAS CUENTAS DE CAPITAL CONTABLE DERIVADOS DE LAS OPERACIONES EFECTUADAS POR LA INSTITUCION DURANTE EL PERIODO ARRIERA MENCIONADO, LAS CUALES SE REALIZARON Y VALUARON CON APEGO A LAS PRÁCTICAS BANCARIAS Y A LAS DISPOSICIONES LEGALES Y ADMINISTRATIVAS APLICABLES.


RUBEN MORENO CASTILLO
 DIRECTOR GENERAL


JOSE VALVERDE PEREZ
 CONTADOR GENERAL


SAUL ROMERO GALICIA
 AUDITOR INTERNO

GRAMEEN CARSO, S. A. DE C.V.

SOFOM, E. R. Y SUBSIDIARIAS
 AV. PASEO DE LAS PALMAS 750, COL. LOMAS DE CHAPULTEPEC, III SECCION, DEL. MIGUEL HIDALGO, C.P. 11000 CIUDAD DE MÉXICO


ESTADO DE FLUJOS DE EFECTIVO DEL 1º DE ENERO AL 31 DE DICIEMBRE DE 2021

(CIFRAS EN MILLONES DE PESOS)


Resultado neto	3
Pérdidas por deterioro o efecto por reversión del deterioro asociados a actividades de inversión y financiamiento	
Depreciaciones de inmuebles, mobiliario y equipo	
Amortizaciones de activos intangibles	
Provisiones	1
Impuestos a la utilidad causados y diferidos	13
Participación en el resultado de subsidiarias no consolidadas y asociadas	
Operaciones discontinuadas	
Otros	
Ajustes por partidas que no implican flujo de efectivo:	14
Actividades de operación	
Cambio en cuentas de margen	
Cambio en inversiones en valores	
Cambio en deudores por reporto	1
Cambio en derivados (activo)	
Cambio en cartera de crédito (neto)	9
Cambio en bienes adjudicados (neto)	
Cambio en otros activos operativos (neto)	(13)
Cambio en pasivos bursátiles	
Cambio en préstamos interbancarios y de otros organismos	2
Cambio en colaterales vendidos	
Cambio en derivados (pasivo)	
Cambio en obligaciones subordinadas con características de pasivo	
Cambio en otros pasivos operativos	
Cambio en instrumentos de cobertura (de partidas cubiertas relacionadas con actividades de operación)	
Cobros de impuestos a la utilidad (devoluciones)	
Pagos de impuestos a la utilidad	(13)
Otros	
Flujos netos de efectivo de actividades de operación	(14)
Actividades de inversión	
Cobros por disposición de inmuebles, mobiliario y equipo	
Pagos por adquisición de inmuebles, mobiliario y equipo	
Cobros por disposición de subsidiarias y asociadas	
Pagos por adquisición de subsidiarias y asociadas	
Cobros por disposición de otras inversiones permanentes	
Pagos por adquisición de otras inversiones permanentes	
Cobros de dividendos en efectivo	
Pagos por adquisición de activos intangibles	
Cobros por disposición de activos de larga duración disponibles para la venta	
Cobros por disposición de otros activos de larga duración	
Pagos por adquisición de otros activos de larga duración	
Cobros asociados a instrumentos de cobertura (de partidas cubiertas relacionadas con actividades de inversión)	
Pagos asociados a instrumentos de cobertura (de partidas cubiertas relacionadas con actividades de inversión)	
Otros	
Flujos netos de efectivo de actividades de inversión	-
Actividades de financiamiento	
Cobros por emisión de acciones	
Pagos por reembolsos de capital social	
Pagos de dividendos en efectivo	
Pagos asociados a la recompra de acciones propias	
Cobros por la emisión de obligaciones subordinadas con características de capital	
Pagos asociados a obligaciones subordinadas con características de capital	
Otros	
Flujos netos de efectivo de actividades de financiamiento	-
Incremento o disminución neta de efectivo y equivalentes de efectivo	3
Efectos por cambios en el valor del efectivo y equivalentes de efectivo	
Efectivo y equivalentes de efectivo al inicio del periodo	11
Efectivo y equivalentes de efectivo al final del periodo	14

"EL PRESENTE ESTADO DE FLUJOS DE EFECTIVO SE FORMULÓ DE CONFORMIDAD CON LOS CRITERIOS DE CONTABILIDAD PARA LAS INSTITUCIONES DE CRÉDITO, EMITIDOS POR LA COMISIÓN NACIONAL BANCARIA Y DE VALORES, CON FUNDAMENTO EN LO DISPUESTO POR LOS ARTÍCULOS 99, 101 Y 102 DE LA LEY DE INSTITUCIONES DE CRÉDITO, DE OBSERVANCIA GENERAL Y OBLIGATORIA, APLICADOS DE MANERA CONSISTENTE, ENCONTRÁNDOSE REFLEJADAS LAS ENTRADAS Y SALIDAS DE EFECTIVO DERIVADAS DE LAS OPERACIONES EFECTUADAS POR LA INSTITUCIÓN DURANTE EL PERÍODO ARRIBA MENCIONADO, LAS CUALES SE REALIZARON Y VALUARON CON APEGO A SANAS PRÁCTICAS BANCARIAS Y A LAS DISPOSICIONES LEGALES Y ADMINISTRATIVAS APLICABLES.

EL PRESENTE ESTADO DE FLUJOS DE EFECTIVO FUE APROBADO POR EL CONSEJO DE ADMINISTRACIÓN BAJO LA RESPONSABILIDAD DE LOS DIRECTIVOS QUE LO SUSCRIBEN."


 RUBEN MORENO CASTILLO
 DIRECTOR GENERAL


 JOSE VALVERDE PÉREZ
 CONTADOR GENERAL


 JUAN CARLOS RUIZ GARCÍA
 CONTRALOR FINANCIERO


 SAUL ROMERO GALLOJA
 AUDITOR INTERNO